

УПРАВЛЕНИЕ ФЕДЕРАЛЬНОЙ СЛУЖБЫ
ГОСУДАРСТВЕННОЙ СТАТИСТИКИ
ПО ХАБАРОВСКОМУ КРАЮ, МАГАДАНСКОЙ
ОБЛАСТИ, ЕВРЕЙСКОЙ АВТОНОМНОЙ ОБЛАСТИ
И ЧУКОТСКОМУ АВТОНОМНОМУ ОКРУГУ

Промышленное производство Магаданской области



январь-май 2023 года

Промышленное производство

Магаданской области

январь-май 2023 года

- 01 ИНДЕКС ПРОМЫШЛЕННОГО ПРОИЗВОДСТВА
- 02 ДОБЫЧА ПОЛЕЗНЫХ ИСКОПАЕМЫХ
- 03 ОБРАБАТЫВАЮЩИЕ ПРОИЗВОДСТВА
- 04 ОБЕСПЕЧЕНИЕ ЭЛЕКТРИЧЕСКОЙ ЭНЕРГИЕЙ, ГАЗОМ И ПАРОМ
- 05 ВОДОСНАБЖЕНИЕ, ВОДООТВЕДЕНИЕ, УТИЛИЗАЦИЯ ОТХОДОВ
- 06 ПРОИЗВОДСТВО ОТДЕЛЬНЫХ ВИДОВ ПРОДУКЦИИ
- 07 ОБЪЕМ ОТГРУЖЕННОЙ ПРОДУКЦИИ, ВЫПОЛНЕННЫХ РАБОТ И УСЛУГ

* Ежемесячные данные оперативной статистики





ИНДЕКСЫ ПРОМЫШЛЕННОГО ПРОИЗВОДСТВА

ЯНВАРЬ - МАЙ 2023г. К ЯНВАРЮ - МАЮ 2022г., ПРОЦЕНТОВ



▼ **94,1**

Индекс промышленного производства



▼ **91,6**

Добыча полезных ископаемых



▲ **102,8**

Обрабатывающие производства



▲ **101,4**

Обеспечение электрической энергией, газом и паром; кондиционирование воздуха



▲ **102,7**

Водоснабжение; водоотведение, организация сбора и утилизация отходов, деятельность по ликвидации загрязнений

Рейтинг по регионам ДФО



8 регионов ДФО

значение показателя **больше**, чем по Магаданской области

2 региона ДФО

значение показателя **меньше**, чем по Магаданской области





ДИНАМИКА ИНДЕКСА ПРОМЫШЛЕННОГО ПРОИЗВОДСТВА

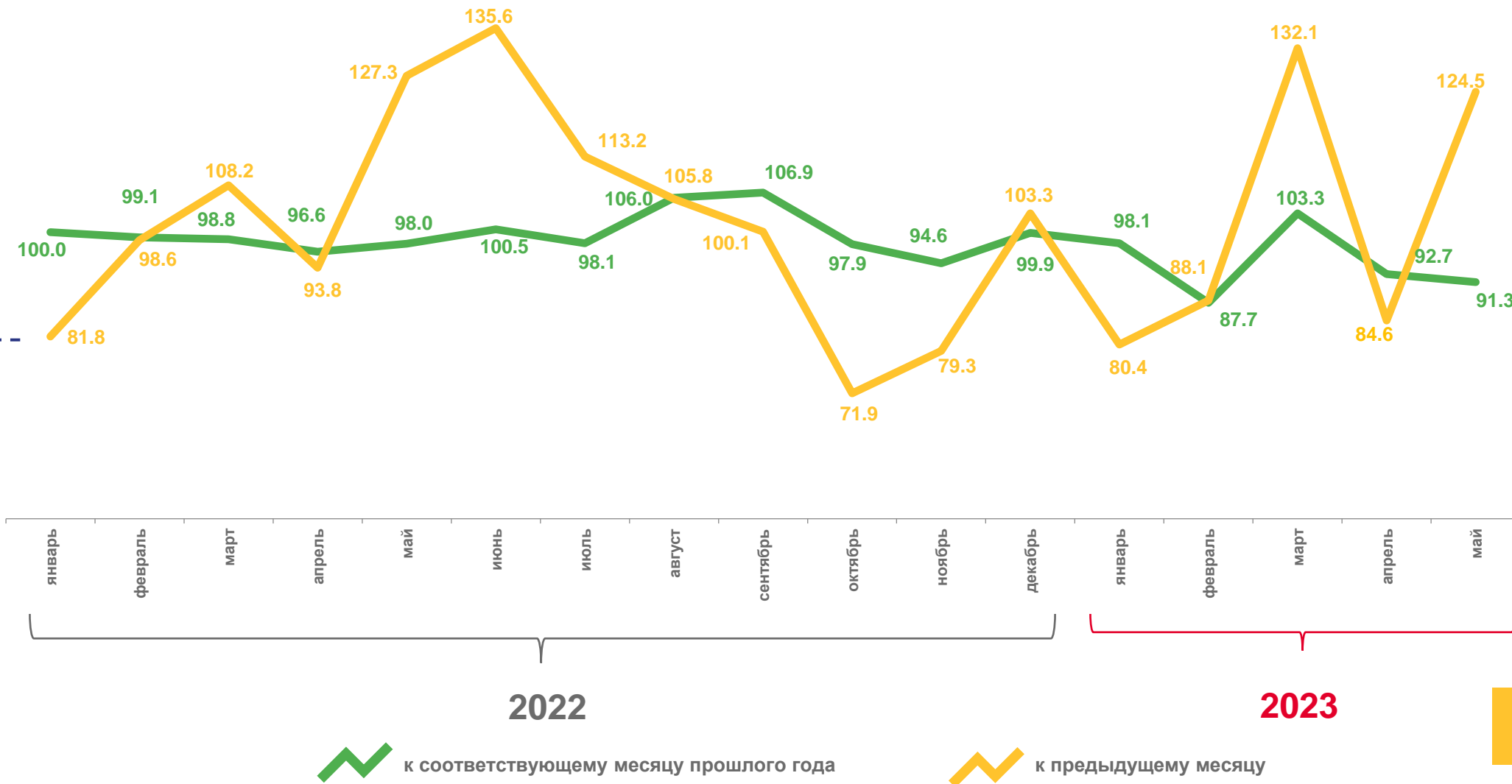
ПРОЦЕНТОВ

май 2023г.
В % к маю 2022г.

▼ 91,3

май 2022г.
В % к маю 2021г.

▼ 98,0





ДОБЫЧА ПОЛЕЗНЫХ ИСКОПАЕМЫХ

ИНДЕКС ПРОМЫШЛЕННОГО ПРОИЗВОДСТВА, ПРОЦЕНТОВ

май 2023г.
в % к маю 2022г.



0,0

Добыча угля



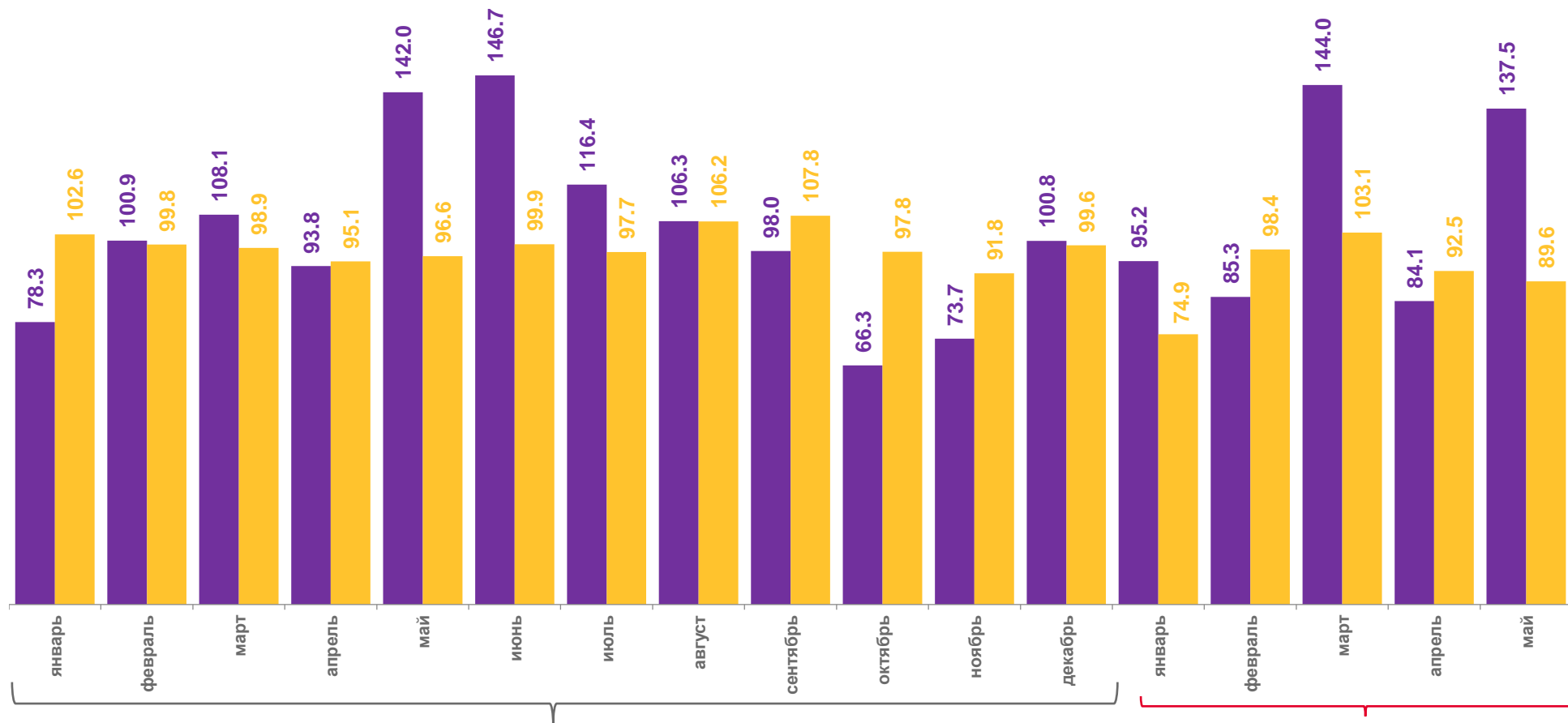
▼ 89,7

Добыча металлических руд



▲ 1031,5

Добыча прочих полезных ископаемых



2022

2023

■ к предыдущему месяцу

■ к соответствующему месяцу прошлого года





ОБРАБАТЫВАЮЩИЕ ПРОИЗВОДСТВА

ИНДЕКС ПРОМЫШЛЕННОГО ПРОИЗВОДСТВА, ПРОЦЕНТОВ

май 2023г.

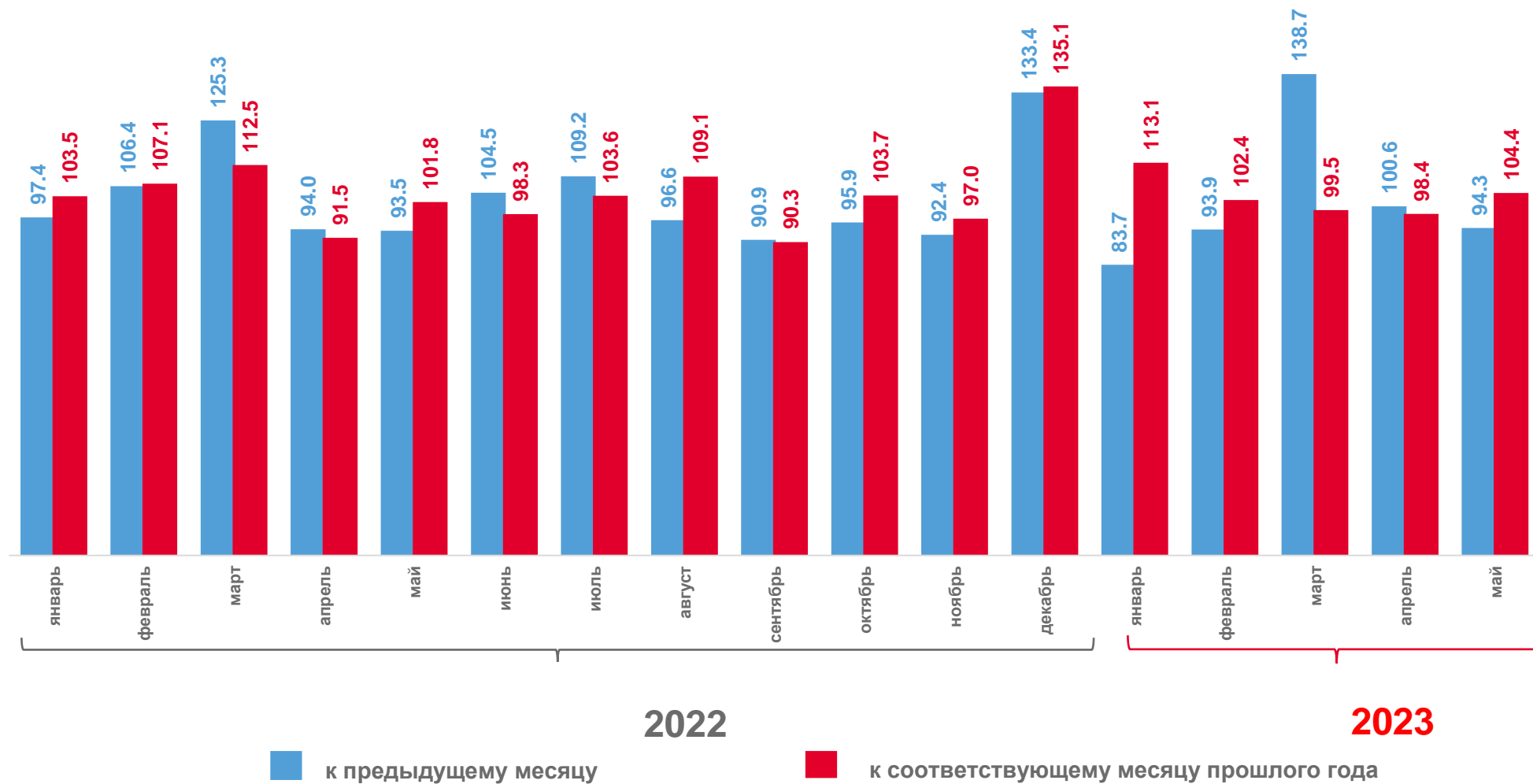
в % к маю 2022г.

▲ 104,4

май 2022г.

в % к маю 2021г.

▲ 101,8





ИНДЕКСЫ ПРОИЗВОДСТВА ПО ОСНОВНЫМ ВИДАМ ОБРАБАТЫВАЮЩИХ ПРОИЗВОДСТВ

ЯНВАРЬ-МАЙ 2023г. К ЯНВАРЮ-МАЮ 2022г., ПРОЦЕНТОВ



▲ 118,4

Ремонт и монтаж машин и оборудования



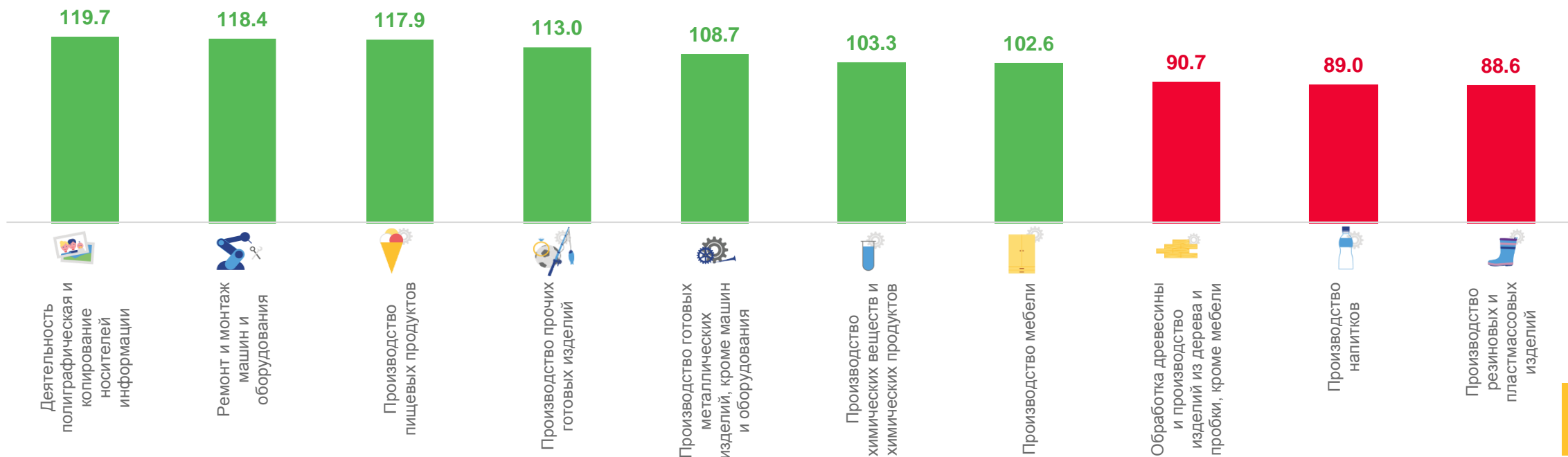
▲ 117,9


Производство пищевых продуктов



▲ 102,6

Производство мебели





ОБЕСПЕЧЕНИЕ ЭЛЕКТРИЧЕСКОЙ ЭНЕРГИЕЙ, ГАЗОМ И ПАРОМ

ИНДЕКС ПРОМЫШЛЕННОГО ПРОИЗВОДСТВА, ПРОЦЕНТОВ

май 2023г.
в % к маю 2022г.



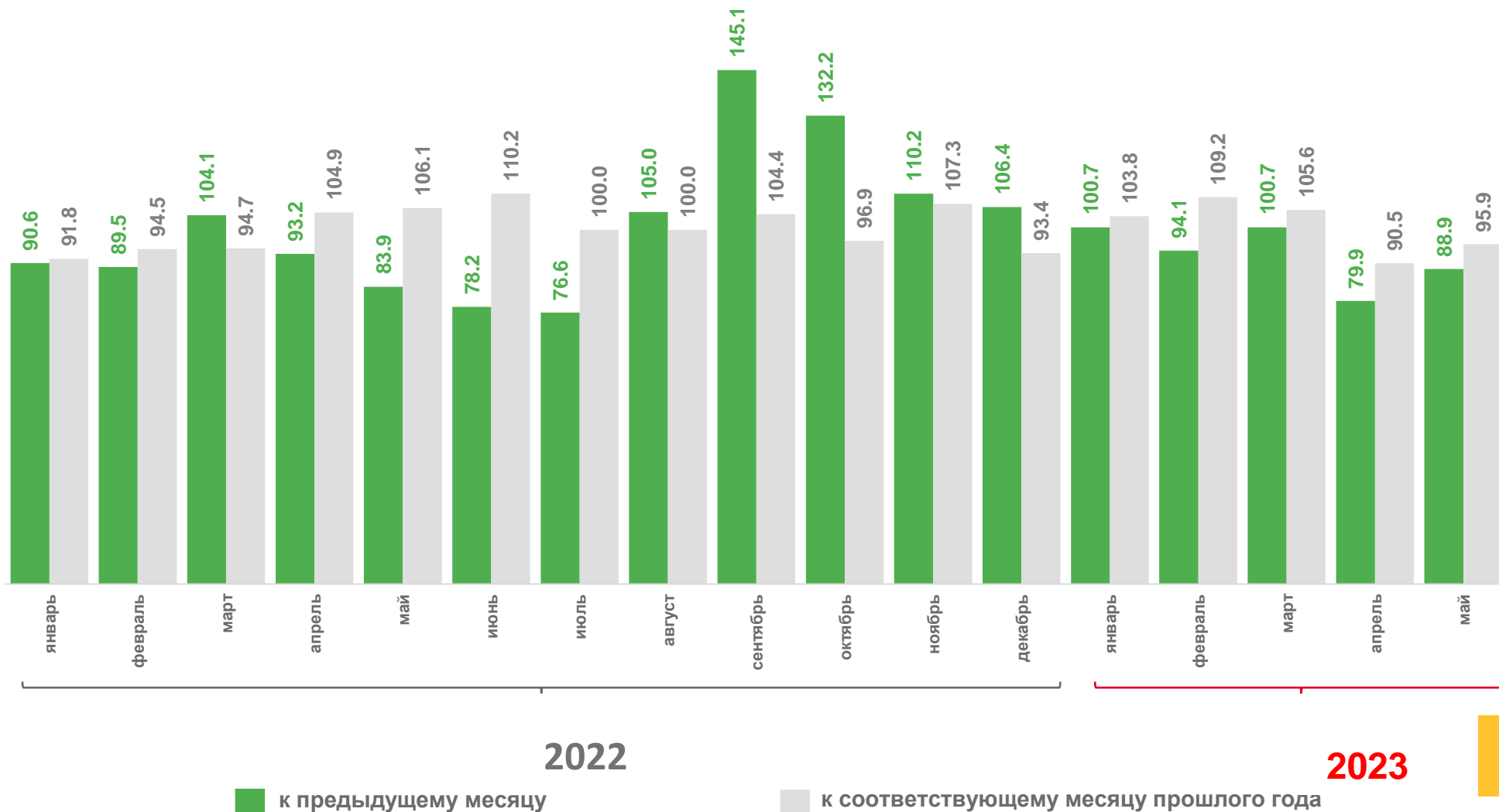
▼ 95,3

Производство, передача и
распределение электроэнергии



▼ 97,2

Производство, передача и
распределение пара и горячей
воды



2022

2023

■ к предыдущему месяцу

■ к соответствующему месяцу прошлого года





ВОДОСНАБЖЕНИЕ; ВОДООТВЕДЕНИЕ И УТИЛИЗАЦИЯ ОТХОДОВ

ИНДЕКС ПРОМЫШЛЕННОГО ПРОИЗВОДСТВА, ПРОЦЕНТОВ

май 2023г.

В % к маю 2022г.

▲ 106,2

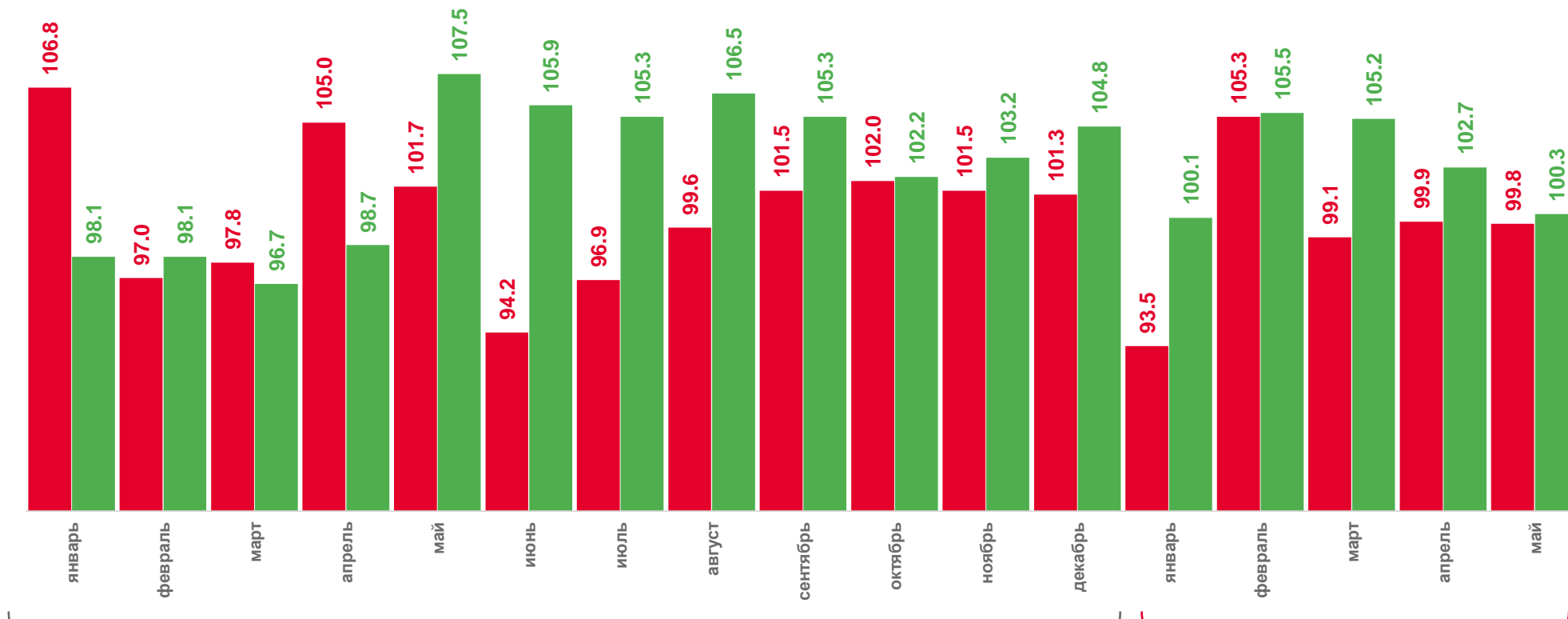
Забор, очистка и
распределение воды

▼ 94,6

Сбор и обработка
сточных вод

▲ 103,8

Сбор, обработка и утилизация
отходов



2022

2023

к предыдущему месяцу

к соответствующему месяцу прошлого года





ПРОИЗВОДСТВО ОТДЕЛЬНЫХ ВИДОВ ПРОДУКЦИИ

ЯНВАРЬ-МАЙ 2023г. К ЯНВАРЮ-МАЮ 2022г.



743,7

▲
158,9%

Молоко жидкое обработанное, включая молоко для детского питания, тонн



185,3

▲
117,1%

Сыр и творог, включая творог и творожные продукты для детей раннего возраста, тонн



130,4

▲
145,6%

Мясо и субпродукты, тонн



2575,7

▲
100,4%

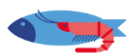
Хлеб и хлебобулочные изделия, включая полуфабрикаты, тонн



428,5

▼
92,8%

Изделия колбасные, включая изделия колбасные для детского питания, тонн



37761,8

▲
135,7%

Рыба переработанная и консервированная, ракообразные и моллюски, тонн



243,1

▲
107,9%

Кондитерские изделия, тонн



16129,8

▲
101,5%

Мебель, тыс. руб.



189,4

▲
в 8,8р.

Бетон, готовый для заливки (товарный бетон), тыс. м³



4337,1

▼
94,5%

Блоки оконные пластмассовые, м²



1349,6

▼
99,1%

Электроэнергия, гигаواتт-час



1262,4

▲
104,7%

Пар и горячая вода, тыс. гигакалорий





ОБЪЕМ ОТГРУЖЕННОЙ ПРОДУКЦИИ, ВЫПОЛНЕННЫХ РАБОТ И УСЛУГ

ЯНВАРЬ-МАЙ 2023г., МЛРД РУБЛЕЙ

Структура объема отгруженной продукции
в процентах к итогу



Промышленность

89,9



Добыча полезных ископаемых

17,8



Обрабатывающие производства

62,1



Обеспечение электрической энергией,
газом и паром; кондиционирование воздуха

9,4



Водоснабжение; водоотведение,
организация сбора и утилизация отходов,
деятельность по ликвидации загрязнений

0,6





ОБЪЕМ ОТГРУЖЕННОЙ ПРОДУКЦИИ, ВЫПОЛНЕННЫХ РАБОТ И УСЛУГ ПО ПРОМЫШЛЕННОМУ ПРОИЗВОДСТВУ

ЯНВАРЬ-МАЙ 2023г. К ЯНВАРЮ-МАЮ 2022г., ПРОЦЕНТОВ



Промышленность

▼ 98,0



Добыча полезных ископаемых

▲ 100,1



Обрабатывающие производства

▼ 96,0



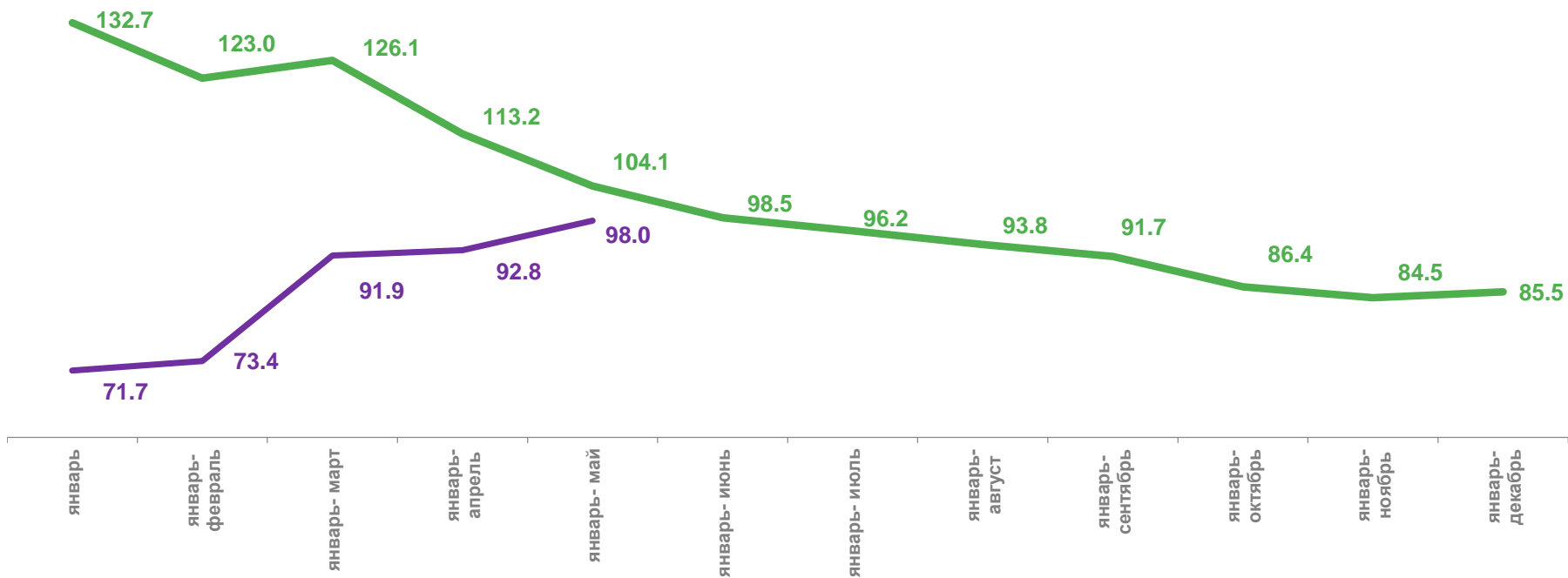
Обеспечение электрической энергией, газом и паром; кондиционирование воздуха

▲ 107,8



Водоснабжение; водоотведение, организация сбора и утилизация отходов, деятельность по ликвидации загрязнений

▲ 114,7



■ 2022 г. в % к 2021 г.

■ 2023 г. в % к 2022 г.

